

ACTIVIDAD N°1

DIBUJAR CON PAINT (Ejercicios/ Utilizar Paint)



¿Qué vas a practicar en estos ejercicios?

Con estos ejercicios vas a realizar dibujos utilizando algunas de las herramientas del programa Paint.

¿Para qué es útil?

Saber realizar dibujos es útil para hacer carteles, tarjetas, felicitaciones, logotipos..., para incorporarlos después a un documento de texto, con el fin de aprender a manejar el ratón con mayor precisión, o simplemente para pasar un buen rato.

Si te gusta el tratamiento de imágenes, puedes comenzar por aprender a utilizar Paint porque es un programa sencillo de fácil localización con el que puedes experimentar el uso de herramientas muy similares a las que se encuentran en programas más especializados y completos.

Cuadro de herramientas de Paint:

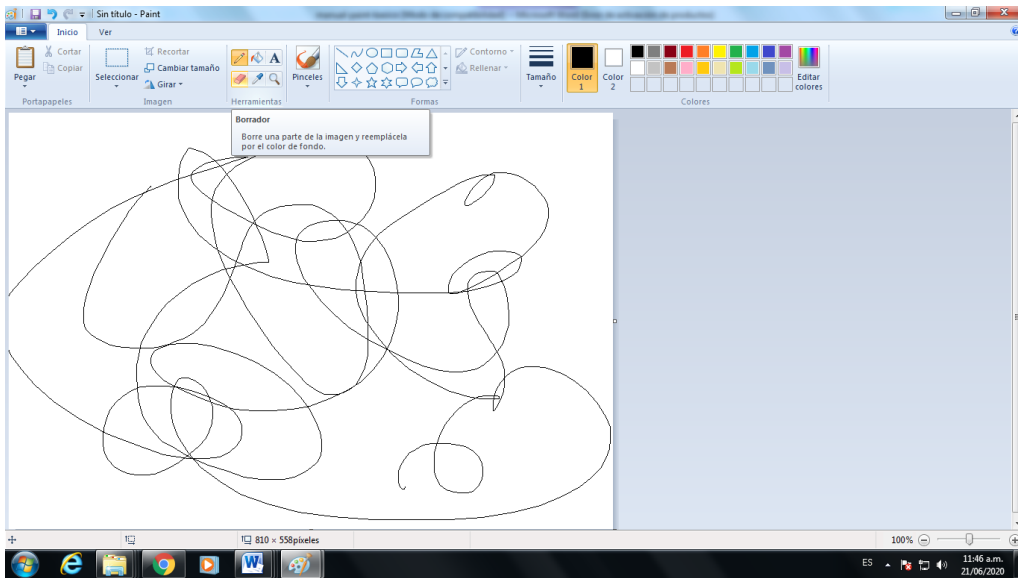


1. ¿Cómo dibujar libremente con Paint?

1.1 Haz un clic sobre el lápiz y dibuja libremente en la hoja

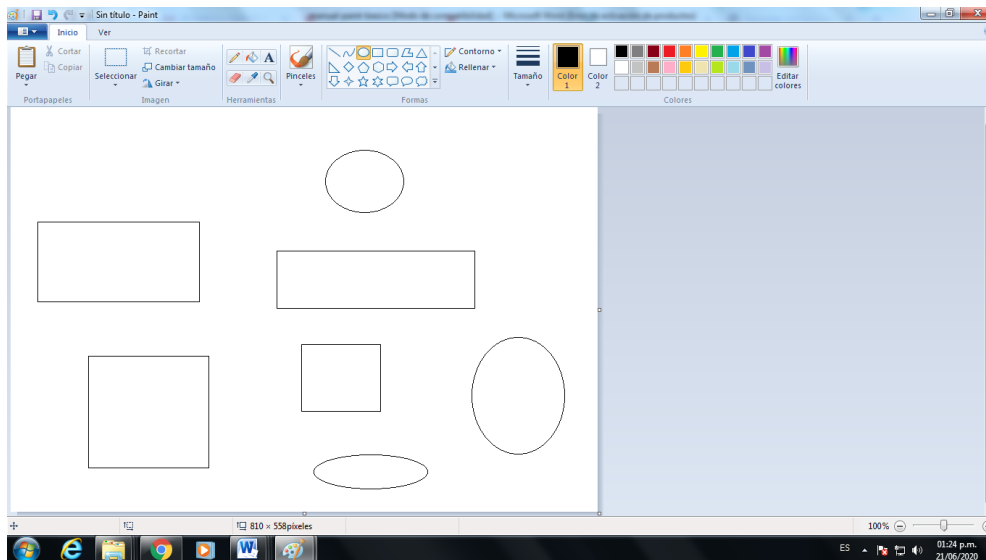
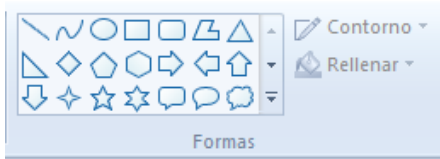


1.2 Para borrar la imagen, dale clic al Borrador que está en el grupo herramientas.



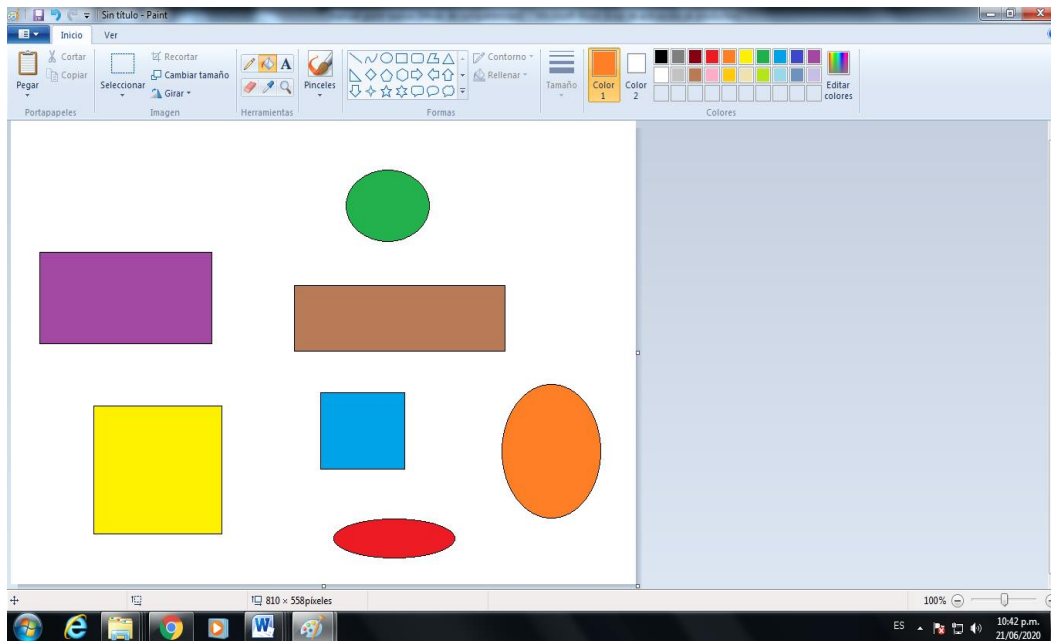
2. ¿Cómo hacer figuras geométricas?

2.1. Vaya al Grupo de Formas, y utiliza estas herramientas para hacer círculos y cuadrados, y experimenta en la hoja haciendo figuras de diferentes formas y tamaños.

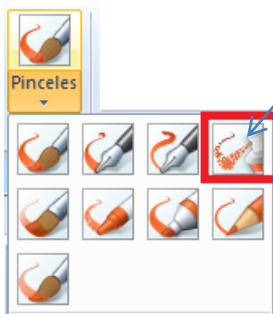


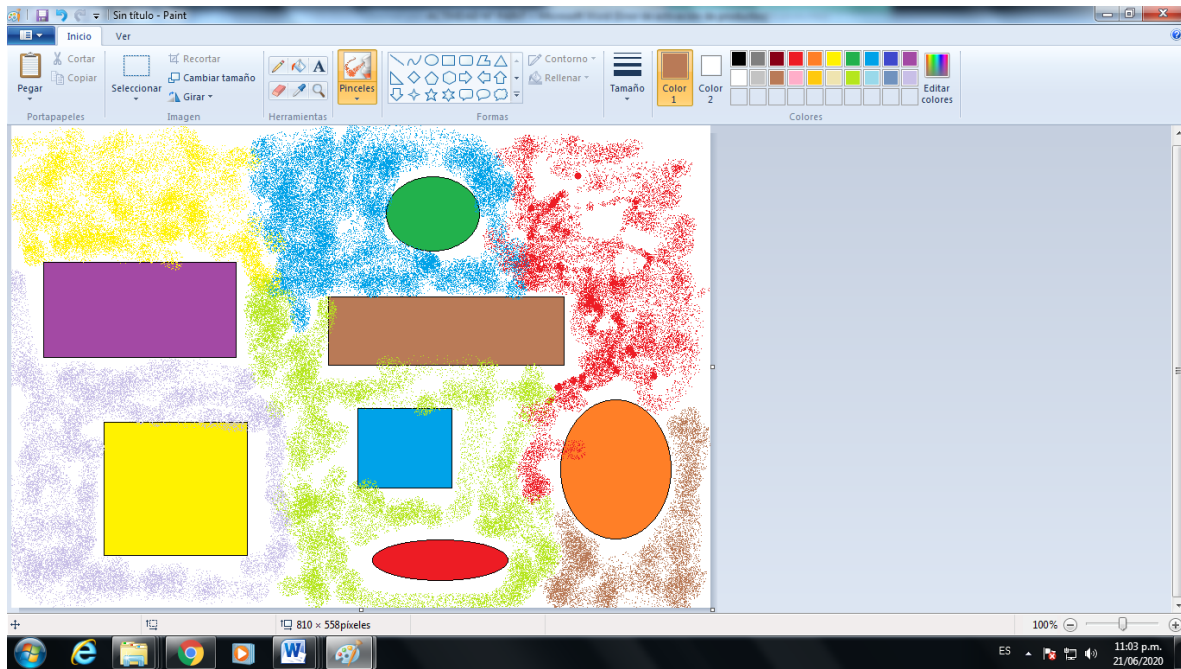
3. ¿Cómo rellenar de color un dibujo?

3.1. Selecciona un color del cuadro de colores y colorea las figuras utilizando la herramienta de relleno que se parece a un cubo de pintura.



3.2 Utiliza la herramienta del aerógrafo para colorear el fondo del dibujo.

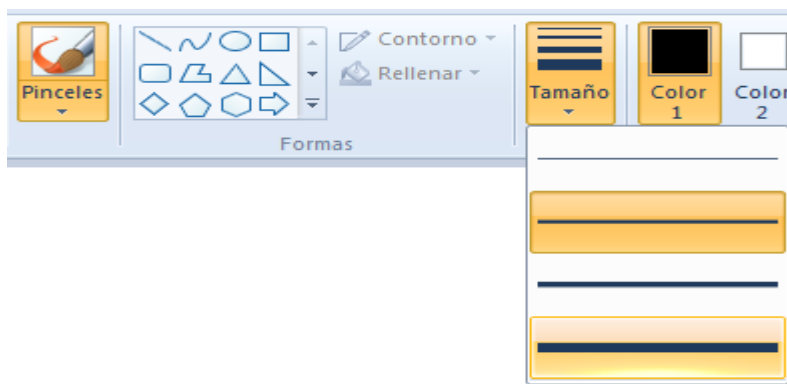


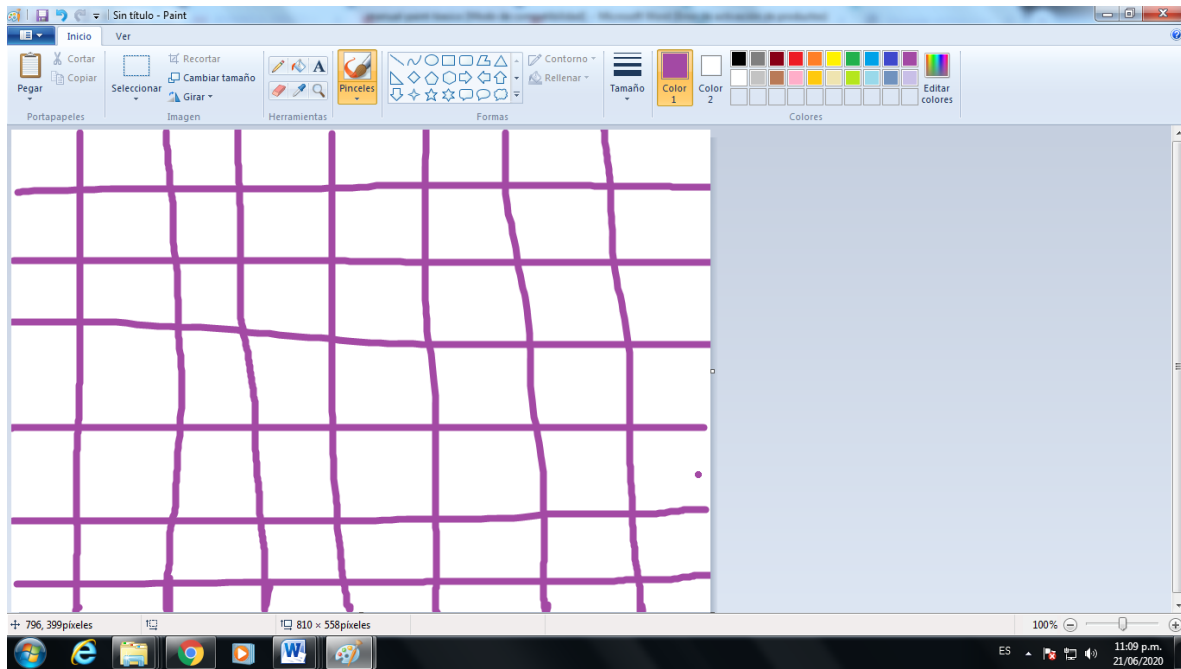


4. ¿Cómo hacer líneas de diferentes tipos y grosores?

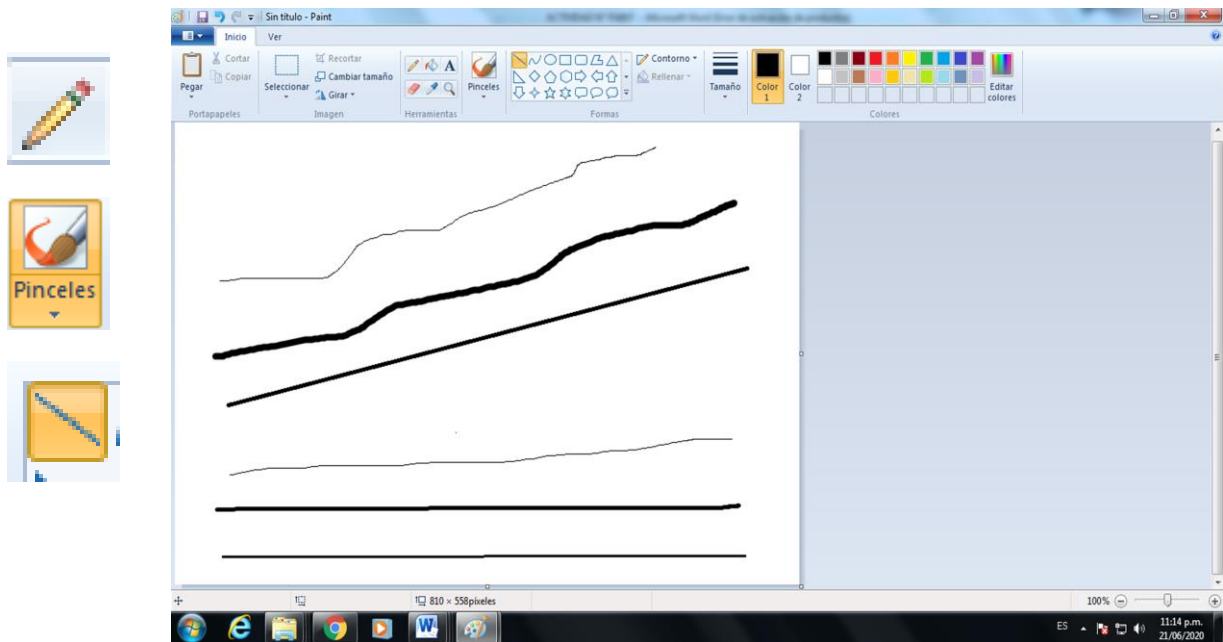


4.1. Borra la imagen anterior. Vamos a utilizar ahora el pincel. Selecciona el mayor grosor. Divide la hoja en cuadrados parecidos a los de la imagen trazando líneas.








4.2. Borra la imagen anterior. Utiliza las herramientas del lápiz, el pincel y la línea para dibujar rectas y líneas transversales y compara los resultados.



APLICANDO LO APRENDIDO:

Selecciona uno de estos dibujos e intenta imitarlo.



IMPORTANTE: Sigue practicando, crea tus propios dibujos por ejemplo un paisaje, tu animal favorito, una planta, etc.



INSTITUCION EDUCATIVA FEMENINA DE ENSEÑANZA MEDIA
TECNOLOGIA E INFORMATICA
ACTIVIDADES, EJERCICIOS Y TALLERES- GRADO 6° ____

2020